

Epsilon para: "Gepetto Knêmis 3D"

ORTOIBÉRICA S.L.

Parque Tecnológico de Asturias – Parc. 1

33428 – Llanera – Asturias (España)

T:+34 985 79 48 00

welcome@ortoiberica.es



Para poder procesar el pedido es **imprescindible** enviar a Ortoibérica este formulario y:

- Archivo escaneado 3D del calergo (.stl) (Marcar documentación aportada)
- 3 fotografías centradas del paciente, bien posicionado, sobre el calergo:
 - 1- lateral izquierda, 2- lateral derecha, 3- frontal.

Las medidas y datos escritos en este formulario son responsabilidad exclusiva del solicitante, quien será el fabricante del producto final.

Ortoibérica solamente ofrece productos y servicios subcontratados para dicha fabricación y determinará si la información aportada es suficiente para ello.

ORTOPEDIA

Nombre: _____ N° Licencia Sanitaria: _____ País/ciudad: _____
 Técnico: _____ Teléfono: _____ e-mail _____

SERVICIO/S SOLICITADO/S

| | | | | |
|--|---|--|---|---|
| <input type="checkbox"/> Nivel-1 Rectificado 3D | <input type="checkbox"/> Nivel 0 Diseño 3D | <input type="checkbox"/> Nivel +1 Impresión 3D (Fabricación) <input type="checkbox"/> Asiento <input type="checkbox"/> Cojín <input type="checkbox"/> Respaldo | <input type="checkbox"/> Nivel +2 Funda textil extraíble <input type="checkbox"/> 1ª funda <input type="checkbox"/> 2ª (Opcional) | <input type="checkbox"/> Nivel +3 Carcasa aluminio |
|--|---|--|---|---|

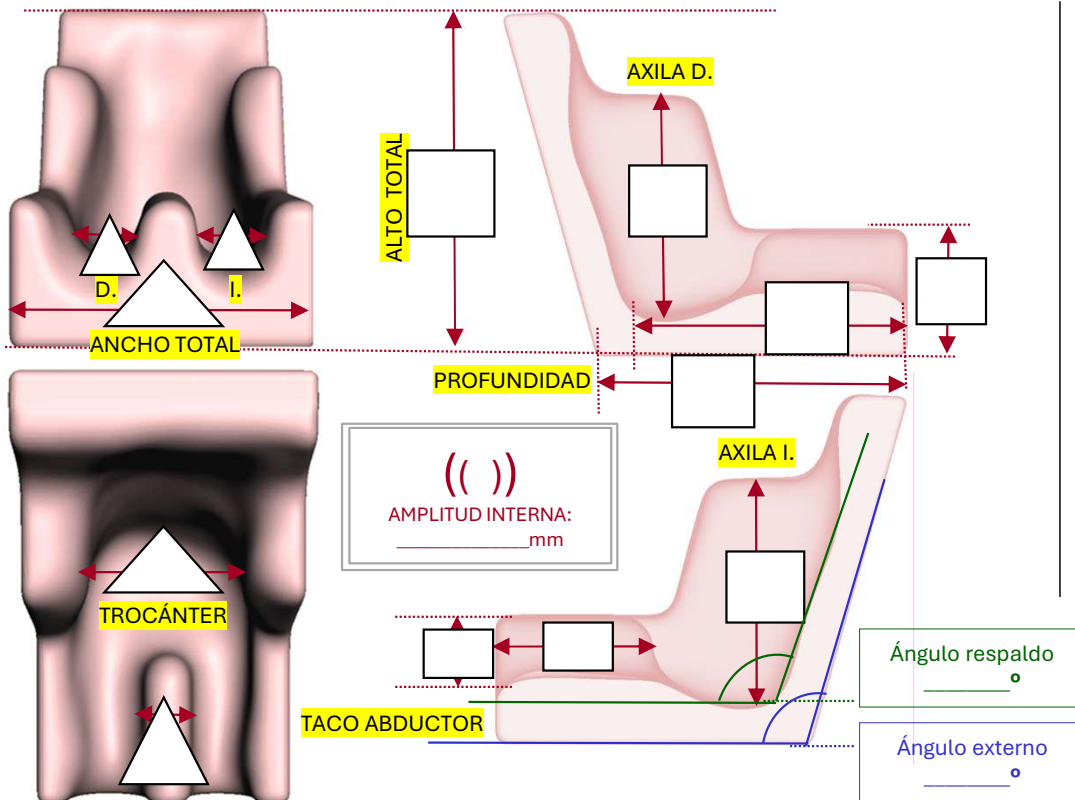
DATOS DEL PACIENTE

Código o Nombre: _____ Edad: _____ Peso: _____ Kg ♀ ♂

MEDIDAS (mm):

ASIENTO

PACIENTE



* Si no se cubren algunos campos, se respetarán las MEDIDAS y FORMA que aparezcan en el archivo escaneado.

Fecha: ____ / ____ / ____



Firmado: _____

Epsilon para: "Gepetto Knêmis 3D"

ORTOIBÉRICA S.L.

Parque Tecnológico de Asturias – Parc. 1

33428 – Llanera – Asturias (España)

T: +34 985 79 48 00

welcome@ortoiberica.es



Otros datos necesarios para el diseño.

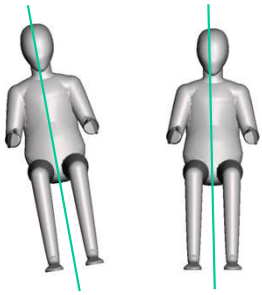
Es necesario cubrir estos campos del formulario. En caso contrario, quedará a criterio de Ortoibérica la posibilidad de no realizar el trabajo o hacer el diseño del asiento respetando la FORMA que aparezca en el archivo escaneado, sin asumir las consecuencias de su correcta adaptación al paciente.

Si no se marcan las durezas en el GRÁFICO DE MAPA DE DUREZAS, Ortoibérica determinará el grado, atendiendo a las dimensiones del asiento, sin asumir las consecuencias de adaptación de la densidad al paciente.

CORRECCIÓN SOBRE ARCHIVO ESCANEADO:

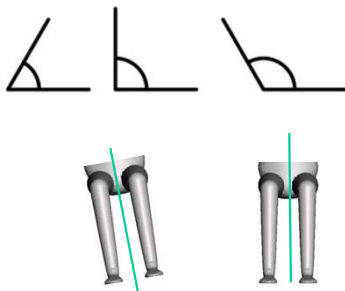
Tronco

- Mantener alineación (Std)
- Corregir: _____°



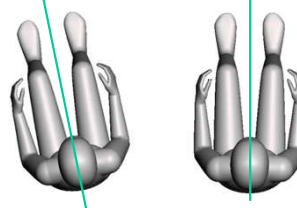
Pelvis

- Mantener alineación (Std)
- Corregir: _____



Piernas

- Mantener alineación (Std)
- Corregir: _____°



Reposacabezas

- 1- Integrado en asiento (Std)
- 2- Sin reposacabezas.
- 3- Independiente.

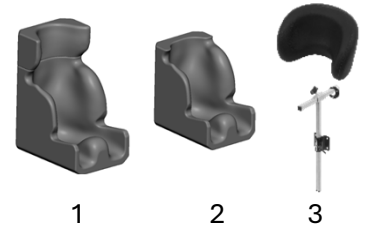
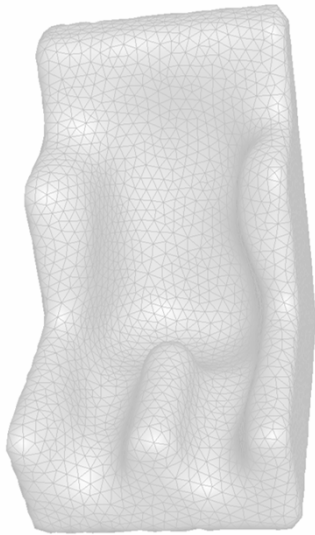
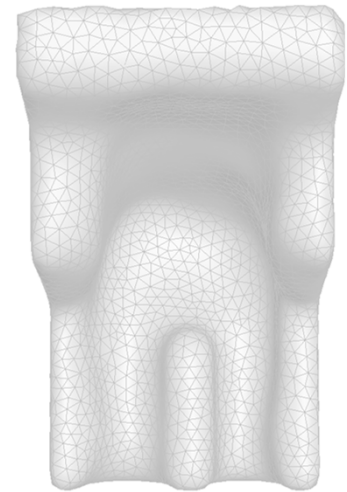


GRÁFICO DE MAPA DE DUREZAS

Marcar sobre los gráficos la dureza requerida en las zonas del asiento, dibujando el perímetro y escribiendo el número correspondiente.



- 1 Extra soft
- 2 Soft
- 3 (Std) Medium
- 4 Hard
- 5 Extra hard




OTROS COMPLEMENTOS

Cover con material impermeable:

(Pruwiatex Black)

- 1- En todo el asiento
- 2- Sólo en el cojín



Carcasa a medida:

(Material plástico)

- 1- ABS negro 4 5 mm
- 2- Naturplast blanco 8 10 12 mm



Arnés 4 puntos:

(Textil impermeable)

- 1- Hombre S M L
- 2- Mujer: S M L

